

نام و تعداد بخش های هر تصویر را بنویس. حالا اگر به تعداد بخش های هر کدام ۳ اضافه کنی چه عددی به دست می آید. با خط کش به آن وصل کن.



.....
.....



.....
.....



.....
.....



.....
.....


۴

۵


۶

۷

کشتانه ۲۴



رنگ آمیزی کن.



نام:.....
نام خانوادگی:.....
کلاس اول
دبستان:.....



نام تصاویر را بنویس .

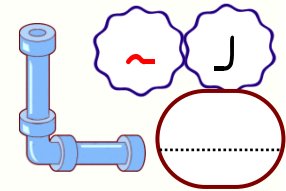


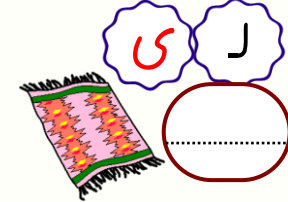






Four yellow rectangular boxes with dashed lines for writing names.

برای هر تصویر یک جمله بنویس.






ترکیب کن



با توجه به تصاویر، کلمات را بخوان و به جای نشانه ی «ل ل» در کلمات

دقت کن.

		
گُل	زرد آلو	لیمو

جواب ها را به صورت صداهای جدا از هم بنویس.

۱- شکل جدول

۲- با آن اتاق را روشن می کنیم.

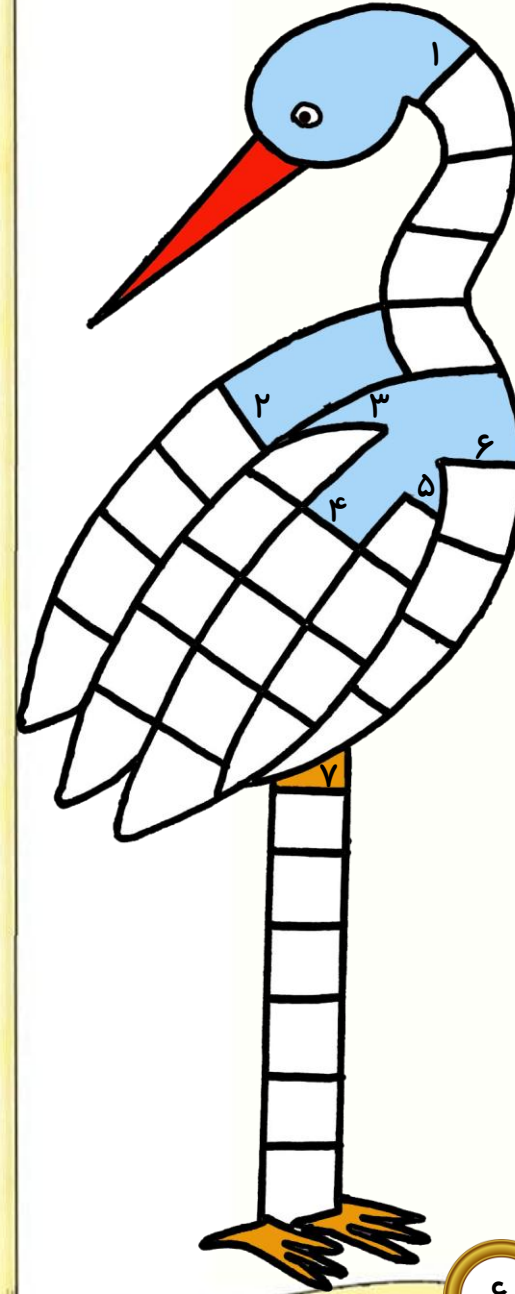
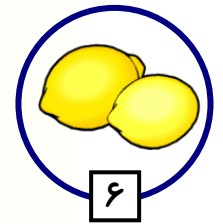

۳- با آن آب می خوریم.

۴- به خانه ی پرندگان می گویند.

۵- جایی در مدرسه که دانش آموزان

در آن بر روی نیمکت می نشینند و

درس می خوانند.



هر کلمه را در جای مناسب بنویس.

نور دارد.

لیر

لبخند

پدر بزرگ زد.


لامپ

برف آست.

به آخر هر کدام صدای ل اضافه کن و دوباره آن ها را بنویس



اول کلمات را بخوان و بعد با خط کش به تصویر آن وصل کن.



پُل

گُل


بیل

فیل

تحقیق کن و نتیجه را در کلاس به معلم و دوستانت بگو. تحقیق

بهتر است از کدام نمونه از لامپ های زیر استفاده کنیم؟ آن را رنگ آمیزی کن.

چرا استفاده از این لامپ بهتر است؟



با نام تصاویر داده شده جاهای خالی را پر کن.



در دریا شنا می کند .



این خالی است.



روی شاخه ی درخت است.

دو تفاوت برای لاک پشت های زیر بنویس.

فارسی
و
علوم

